

LoFric Origo – mannlige brukere

LoFric[®] Origo™, hydrofilt tappekater med saltløsning for aktivering, til engangs bruk.

For kort- og langsiktig behandling med intermitterende kateterisering.

LoFric katetre fås kun på resept.

Sørg for å følge råd og opplæring i kateteriseringsprosedyren gitt av helsepersonell, før bruk.

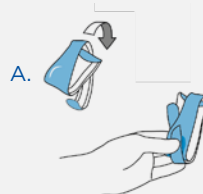
Se bruksanvisningen som følger med i pakken, for viktig informasjon og fullstendige instruksjoner.

Ta kontakt med forskriveren hvis du opplever problemer.

A. Tips til oppbevaring før bruk.

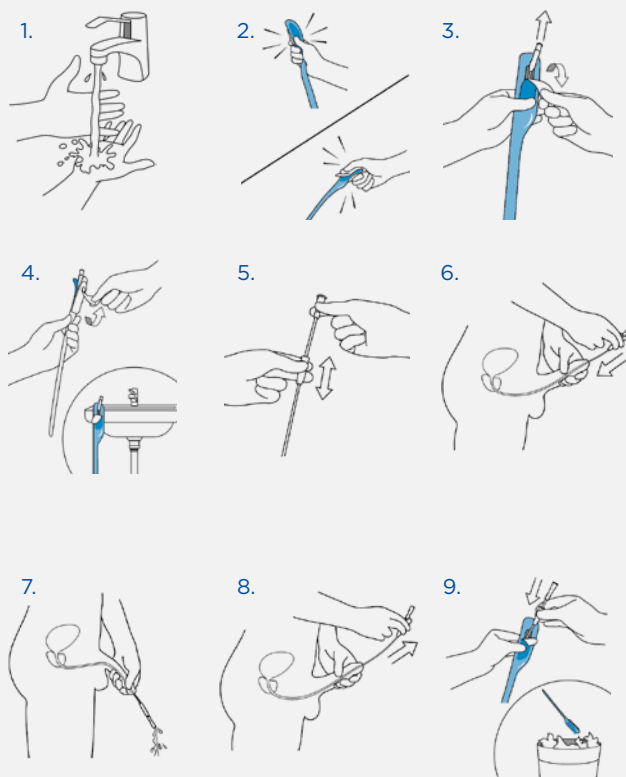
Kan brettes til lommestørrelse.

Bruk splitten til å folde sammen katetret



Instruksjoner for bruk

1. Vask hendene godt med såpe og vann.
2. Press for å løse ut saltløsningen og katetret er klart til bruk.
3. Trekk fliken ned for å åpne katetret.
4. VALGFRIIT: Bruk den selvklebende fliken på baksiden for å feste produktet til en tørr, ren overflate.
5. Ta ut katetret.
VALGFRIIT: Skyv og juster innføringsshylen på katetret, for å ha kontroll på innføringen uten å berøre katetret.
6. Trekk penis mot magen for å rette ut urinrøret. Før katetret sakte inn i urinrøret. Når urinen begynner å renne, før katetret ennå litt innover for å sikre at begge kateterøynene er inne i blæren.
7. La penis peke ned når urinen begynner å strømme gjennom katetret.
8. Når urinstrømmen stopper, trekker du katetret sakte et lite stykke ut. Hvis urinen begynner å renne igjen, vent til det har stoppet for å sikre fullstendig tømming av blæren. Trekk deretter katetret helt ut.
9. Legg katetret tilbake i emballasjen og kast det i restavfall.

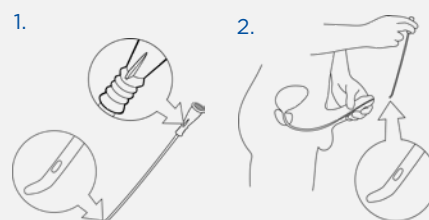


Spesiell instruksjon for Tiemann kateter, med litt buet spiss.

En spesiell teknikk er nødvendig når du skal bruke et Tiemann kateter. Snakk med helsepersonell for opplæring og råd.

1. Legg merke til hvor markøren på konnektoren er i forhold til den buede kateterspissen, før du setter inn katetret. Den vil guide deg til å holde den buede spissen i riktig retning under bruk.
2. Hold den buede spissen oppover mot magen under innføring, under kateteriseringen og når katetret trekkes ut. Eller følg spesifikke instruksjoner gitt av helsepersonell.

Tiemann/Coudé



I Wellspect utvikler vi innovative løsninger innenfor kontinenspleie som kan være med på å endre menneskers liv. Vi føler oss forpliktet til å hjelpe brukere til en bedre selvfølelse og mer selvstendighet, i tillegg til god helse og velvære. Vi har vært ledende i bransjen i over 30 år med varemerkene LoFric® og Navina™. Vi produserer sikre og brukervennlige produkter for blære- og tarmbehandling med minst mulig miljøpåvirkning. Vårt mål er å bli klimanøytrale og vi samarbeider tett med brukere og helsepersonell som hele tiden inspirerer oss til å forbedre våre produkter og tjenester på en bærekraftig måte, nå og for fremtiden.

Wellspect. A real difference.

For mer informasjon om våre produkter og vårt initiativ Advancing Continence Care Together (ACCT), se [Wellspect.no](https://wellspect.no).

Besøk oss også på Facebook og Instagram.

wellspect.no



Wellspect HealthCare, Aminogatan 1, Box 14, 431 21 Mölndal. Tel 031 376 40 00. www.wellspect.com

LoFric



Tillverkare: Wellspect HealthCare, Aminogatan 1, Box 14, 431 21 Mölndal
Tel: 031 376 40 00. www.wellspect.se

